

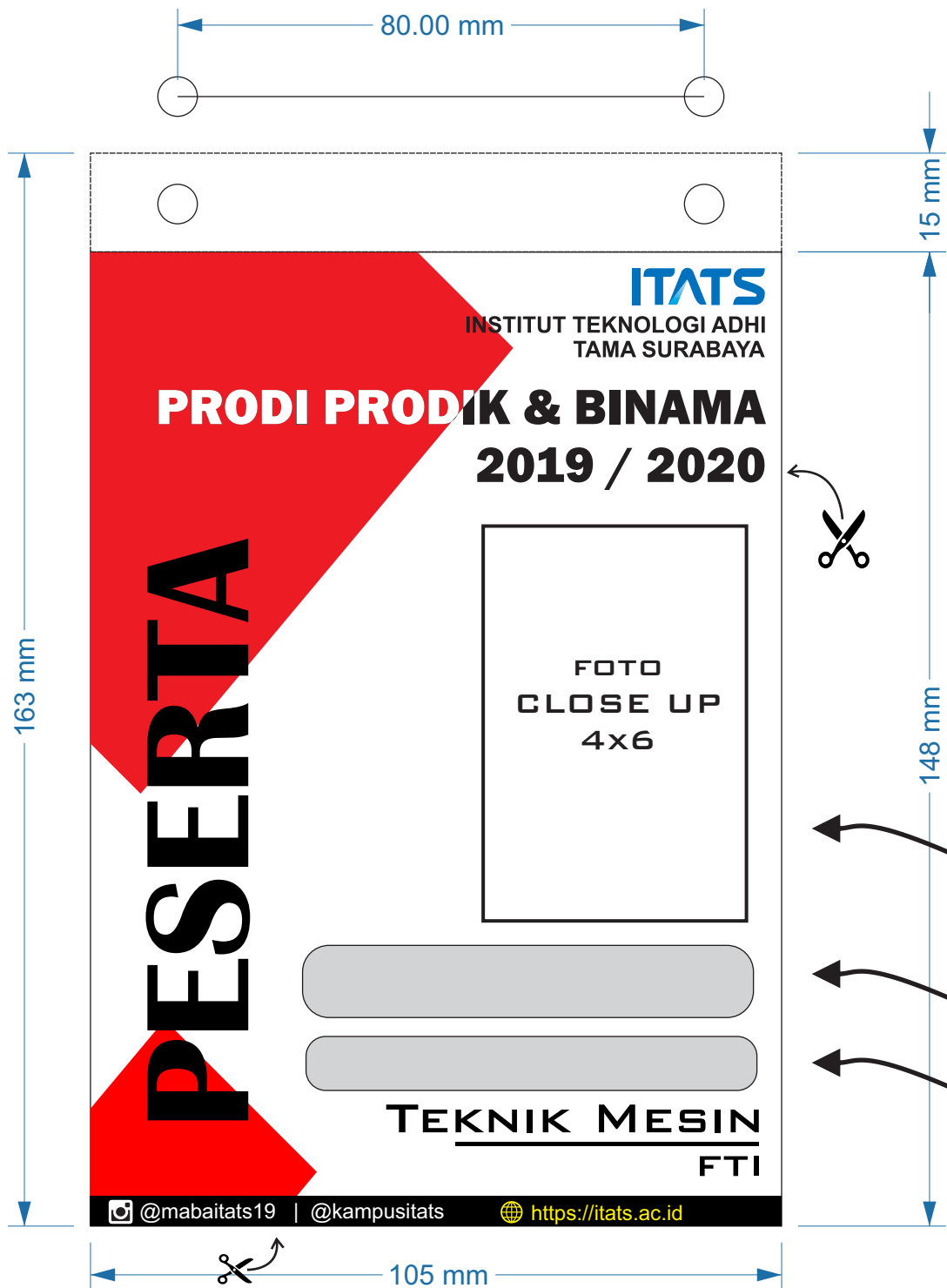
Ketentuan :

1. Click untuk meletakkan pas foto 4x6, tulis nama dan NPM pada PDF form yang telah disediakan
2. Potong name tag dengan ukuran 163 x 105 mm sesuai dengan tampilan
3. Rekatkan name tag yang telah dicetak pada karton bekas berwarna coklat agar name tag bersifat kaku dan tidak mudah rusak
4. Gunakan lubang yang telah disediakan untuk mengikat name tag dengan pita* (*warna pita adalah merah putih)
5. Nama tag yang telah dibuat, wajib digunakan selama kegiatan mahasiswa baru berlangsung, yaitu pada upacara pengukuhan mahasiswa baru (tanggal 19 Agustus 2019), prodi prodik (20 Agustus 2019), dan binama (21 Agustus 2019)

Click untuk pasang Foto

isi teks - Nama

isi teks - N.P.M



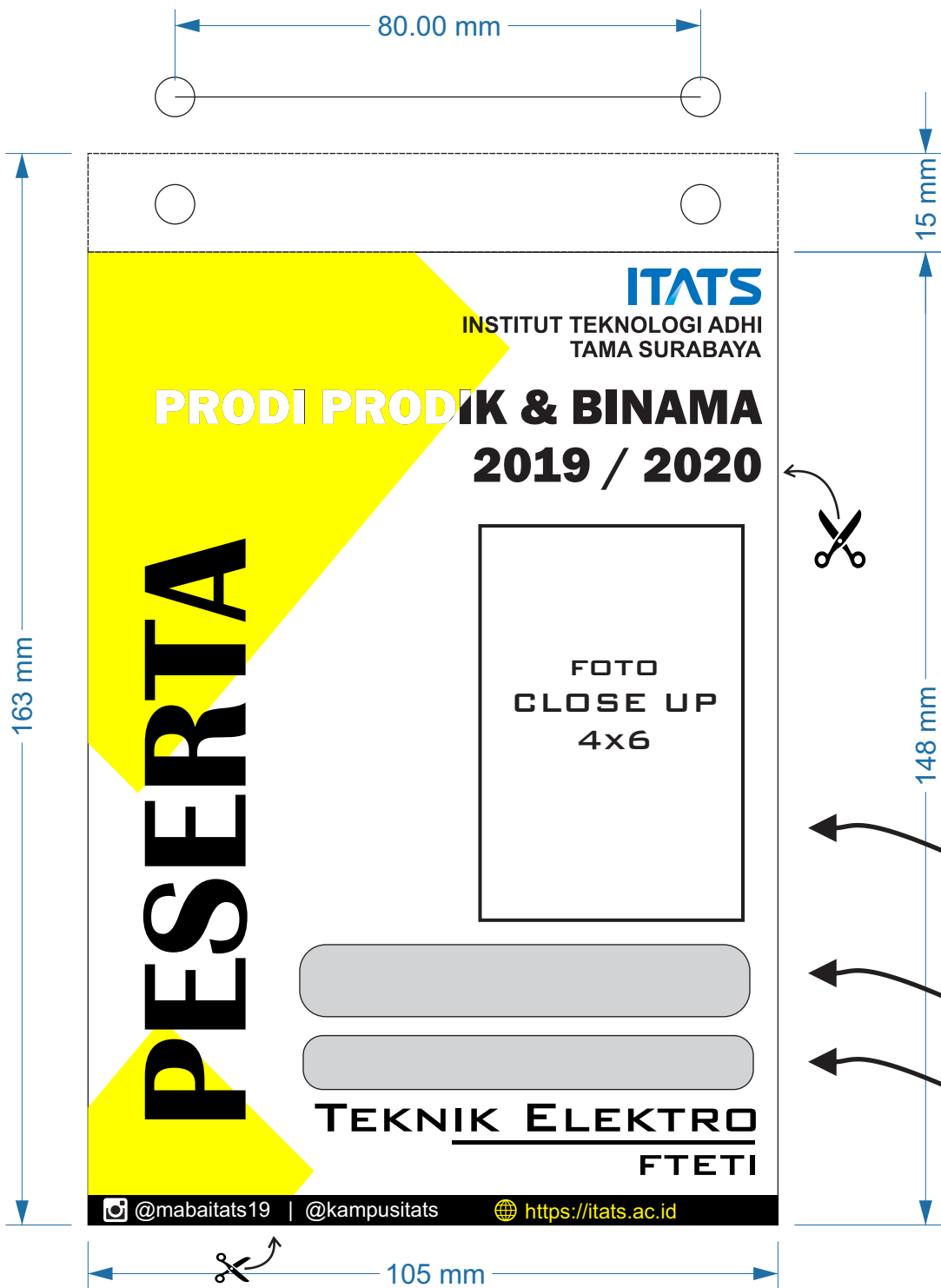
Ketentuan :

1. Click untuk meletakkan pas foto 4x6, tulis nama dan NPM pada PDF form yang telah disediakan
2. Potong name tag dengan ukuran 163 x 105 mm sesuai dengan tampilan
3. Rekatkan name tag yang telah dicetak pada karton bekas berwarna coklat agar name tag bersifat kaku dan tidak mudah rusak
4. Gunakan lubang yang telah disediakan untuk mengikat name tag dengan pita* (*warna pita adalah merah putih)
5. Nama tag yang telah dibuat, wajib digunakan selama kegiatan mahasiswa baru berlangsung, yaitu pada upacara pengukuhan mahasiswa baru (tanggal 19 Agustus 2019), prodi prodik (20 Agustus 2019), dan binama (21 Agustus 2019)

Click untuk pasang Foto

isi teks - Nama

isi teks - N.P.M



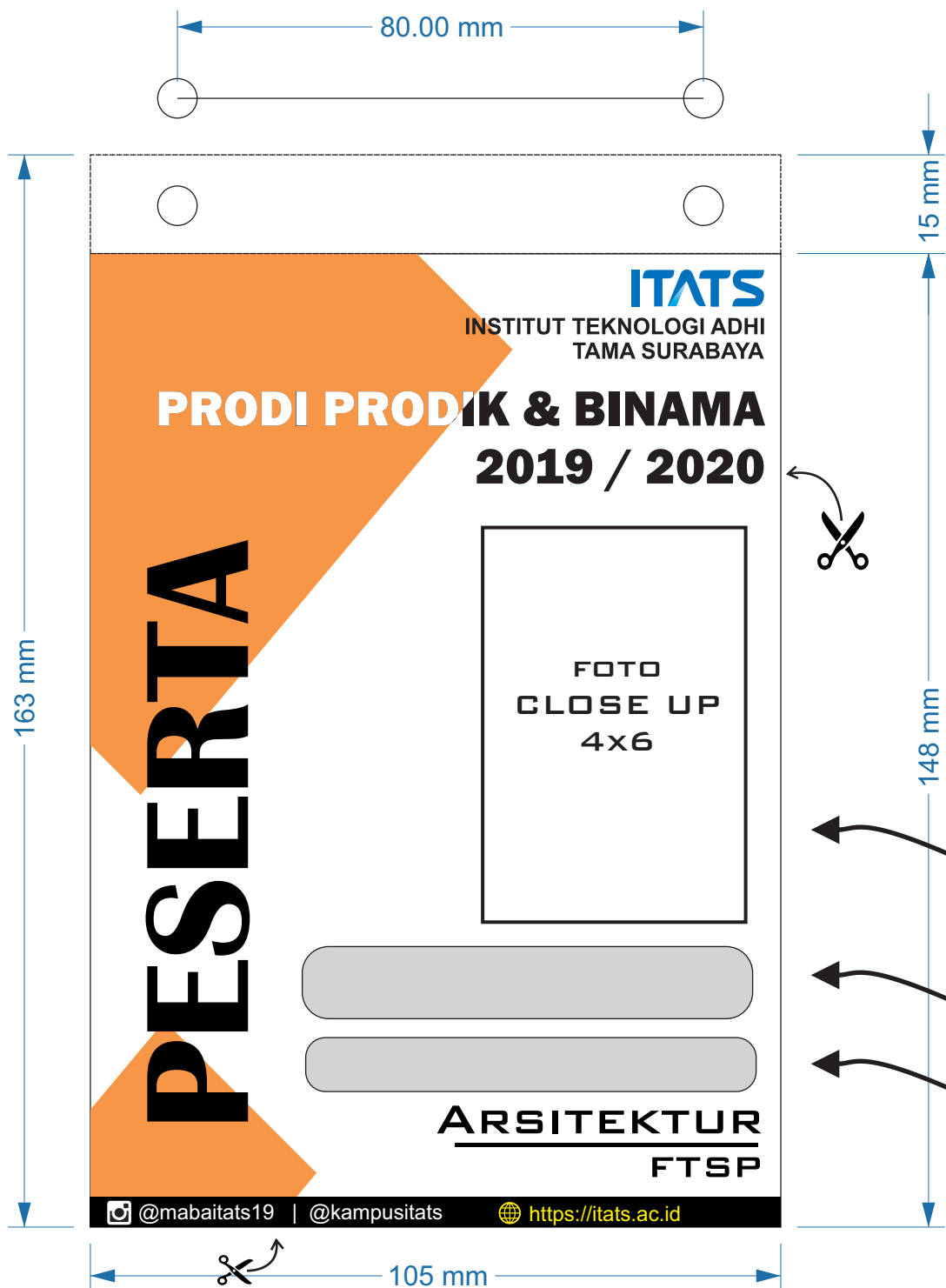
Ketentuan :

1. Click untuk meletakkan pas foto 4x6, tulis nama dan NPM pada PDF form yang telah disediakan
2. Potong name tag dengan ukuran 163 x 105 mm sesuai dengan tampilan
3. Rekatkan name tag yang telah dicetak pada karton bekas berwarna coklat agar name tag bersifat kaku dan tidak mudah rusak
4. Gunakan lubang yang telah disediakan untuk mengikat name tag dengan pita* (*warna pita adalah merah putih)
5. Nama tag yang telah dibuat, wajib digunakan selama kegiatan mahasiswa baru berlangsung, yaitu pada upacara pengukuhan mahasiswa baru (tanggal 19 Agustus 2019), prodi prodik (20 Agustus 2019), dan binama (21 Agustus 2019)

Click untuk pasang Foto

isi teks - Nama

isi teks - N.P.M




Ketentuan :

1. Click untuk meletakkan pas foto 4x6, tulis nama dan NPM pada PDF form yang telah disediakan
2. Potong name tag dengan ukuran 163 x 105 mm sesuai dengan tampilan
3. Rekatkan name tag yang telah dicetak pada karton bekas berwarna coklat agar name tag bersifat kaku dan tidak mudah rusak
4. Gunakan lubang yang telah disediakan untuk mengikat name tag dengan pita* (*warna pita adalah merah putih)
5. Nama tag yang telah dibuat, wajib digunakan selama kegiatan mahasiswa baru berlangsung, yaitu pada upacara pengukuhan mahasiswa baru (tanggal 19 Agustus 2019), prodi prodik (20 Agustus 2019), dan binama (21 Agustus 2019)

Click untuk pasang Foto

isi teks - Nama

isi teks - N.P.M



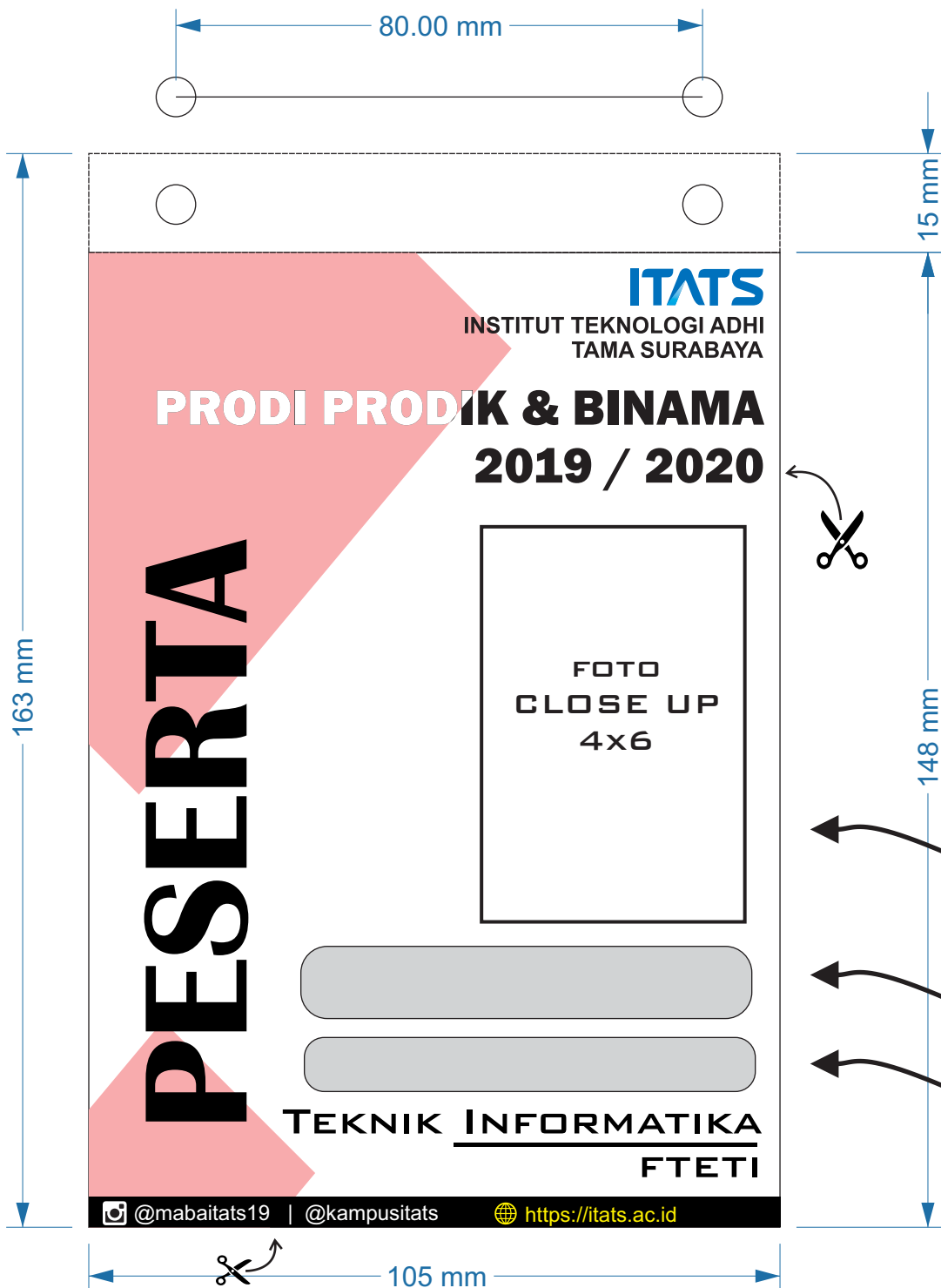
Ketentuan :

1. Click untuk meletakkan pas foto 4x6, tulis nama dan NPM pada PDF form yang telah disediakan
2. Potong name tag dengan ukuran 163 x 105 mm sesuai dengan tampilan
3. Rekatkan name tag yang telah dicetak pada karton bekas berwarna coklat agar name tag bersifat kaku dan tidak mudah rusak
4. Gunakan lubang yang telah disediakan untuk mengikat name tag dengan pita* (*warna pita adalah merah putih)
5. Nama tag yang telah dibuat, wajib digunakan selama kegiatan mahasiswa baru berlangsung, yaitu pada upacara pengukuhan mahasiswa baru (tanggal 19 Agustus 2019), prodi prodik (20 Agustus 2019), dan binama (21 Agustus 2019)

Click untuk pasang Foto

isi teks - Nama

isi teks - N.P.M



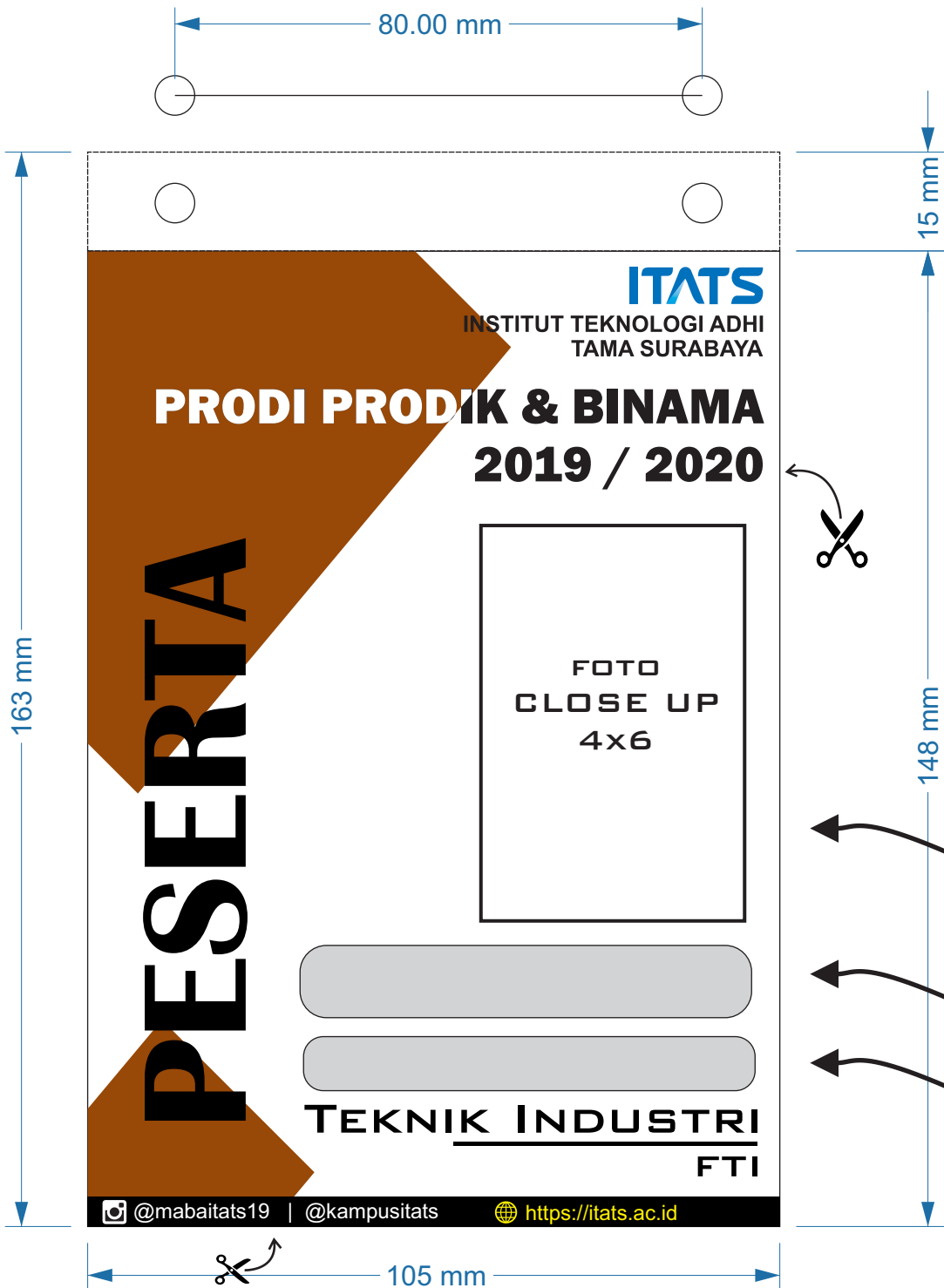
Ketentuan :

1. Click untuk meletakkan pas foto 4x6, tulis nama dan NPM pada PDF form yang telah disediakan
2. Potong name tag dengan ukuran 163 x 105 mm sesuai dengan tampilan
3. Rekatkan name tag yang telah dicetak pada karton bekas berwarna coklat agar name tag bersifat kaku dan tidak mudah rusak
4. Gunakan lubang yang telah disediakan untuk mengikat name tag dengan pita* (*warna pita adalah merah putih)
5. Nama tag yang telah dibuat, wajib digunakan selama kegiatan mahasiswa baru berlangsung, yaitu pada upacara pengukuhan mahasiswa baru (tanggal 19 Agustus 2019), prodi prodik (20 Agustus 2019), dan binama (21 Agustus 2019)

Click untuk pasang Foto

isi teks - Nama

isi teks - N.P.M



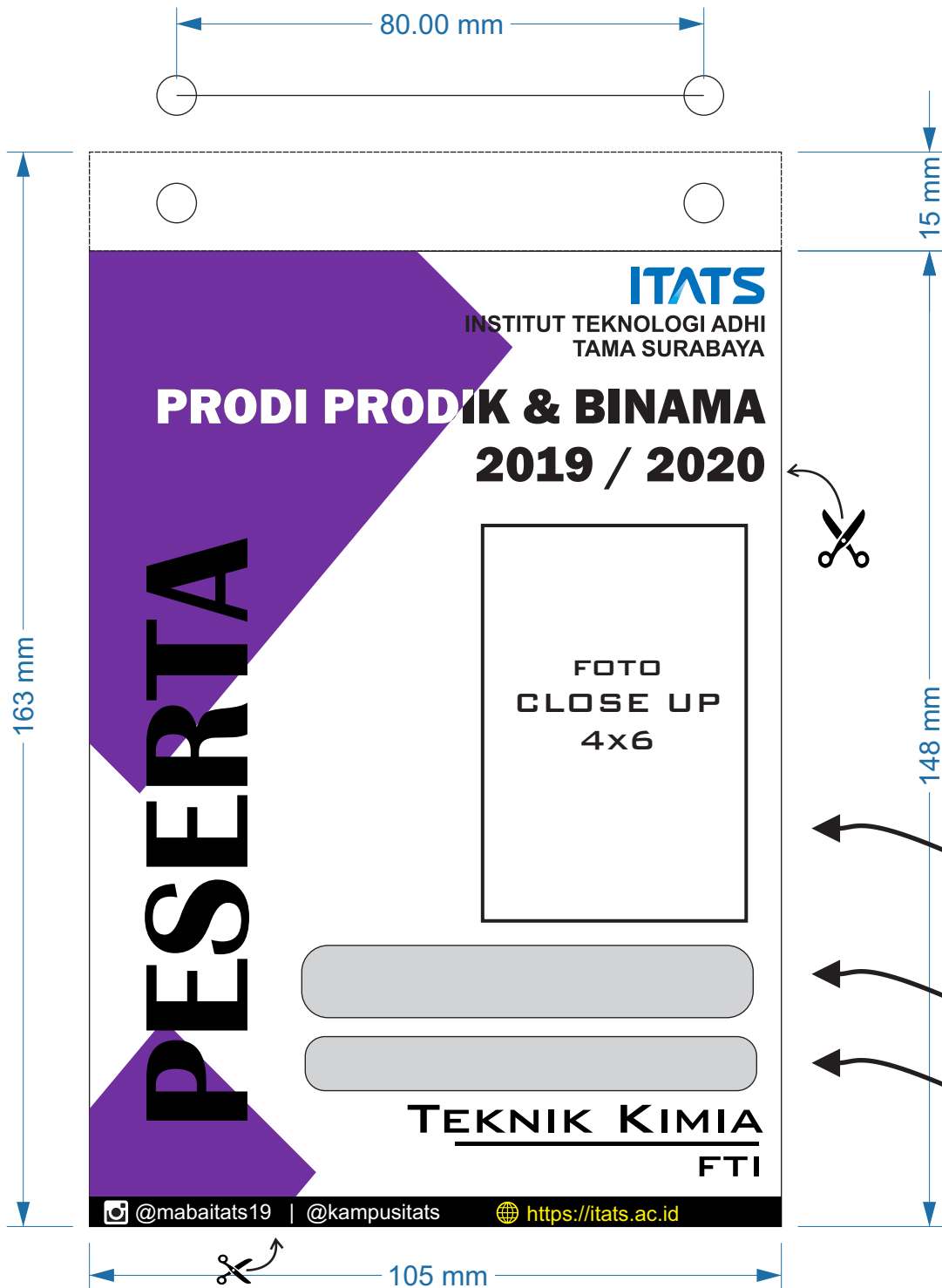
Ketentuan :

1. Click untuk meletakkan pas foto 4x6, tulis nama dan NPM pada PDF form yang telah disediakan
2. Potong name tag dengan ukuran 163 x 105 mm sesuai dengan tampilan
3. Rekatkan name tag yang telah dicetak pada karton bekas berwarna coklat agar name tag bersifat kaku dan tidak mudah rusak
4. Gunakan lubang yang telah disediakan untuk mengikat name tag dengan pita* (*warna pita adalah merah putih)
5. Nama tag yang telah dibuat, wajib digunakan selama kegiatan mahasiswa baru berlangsung, yaitu pada upacara pengukuhan mahasiswa baru (tanggal 19 Agustus 2019), prodi prodik (20 Agustus 2019), dan binama (21 Agustus 2019)

Click untuk pasang Foto

isi teks - Nama

isi teks - N.P.M



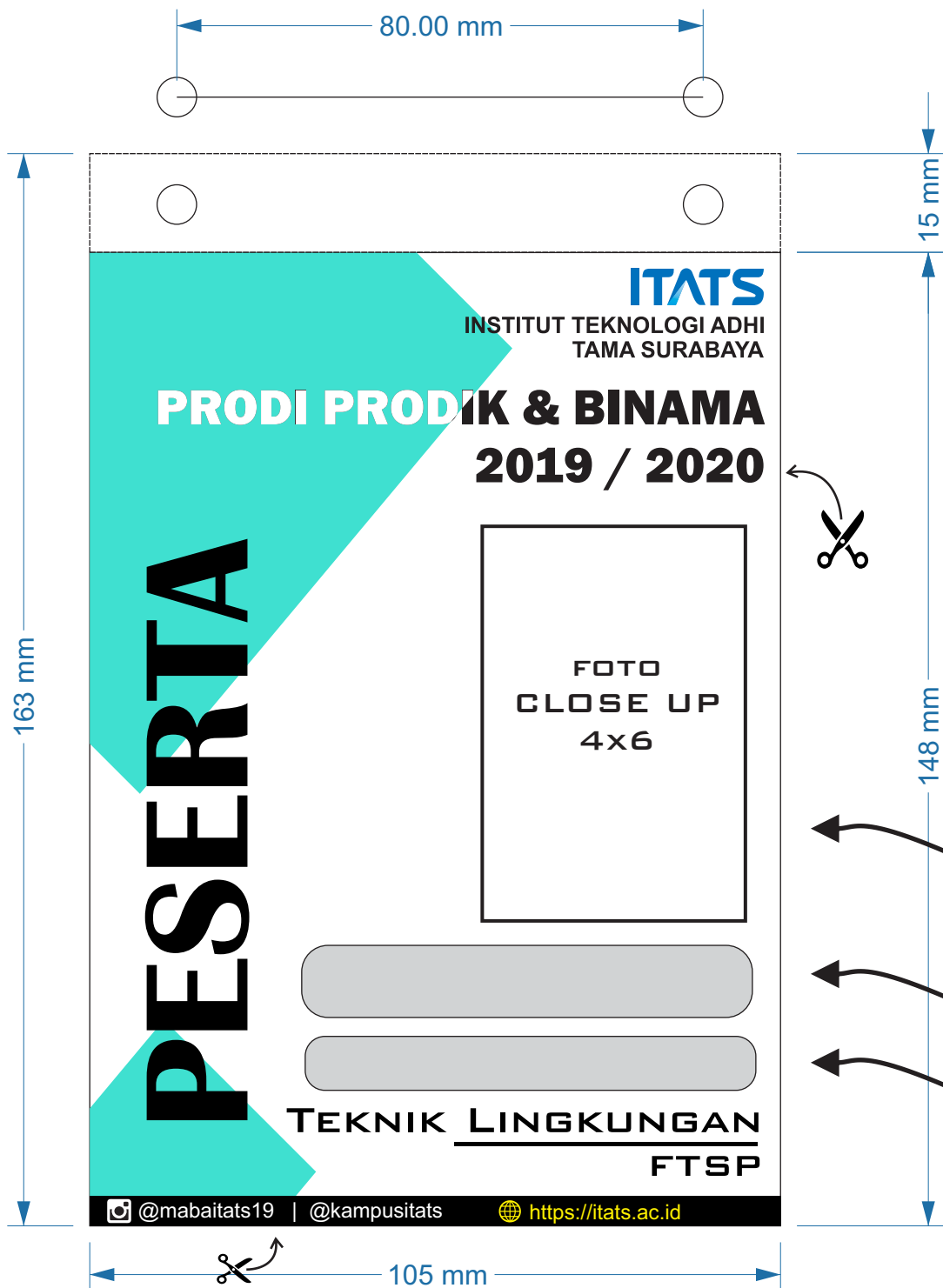
Ketentuan :

1. Click untuk meletakkan pas foto 4x6, tulis nama dan NPM pada PDF form yang telah disediakan
2. Potong name tag dengan ukuran 163 x 105 mm sesuai dengan tampilan
3. Rekatkan name tag yang telah dicetak pada karton bekas berwarna coklat agar name tag bersifat kaku dan tidak mudah rusak
4. Gunakan lubang yang telah disediakan untuk mengikat name tag dengan pita* (*warna pita adalah merah putih)
5. Nama tag yang telah dibuat, wajib digunakan selama kegiatan mahasiswa baru berlangsung, yaitu pada upacara pengukuhan mahasiswa baru (tanggal 19 Agustus 2019), prodi prodik (20 Agustus 2019), dan binama (21 Agustus 2019)

Click untuk pasang Foto

isi teks - Nama

isi teks - N.P.M



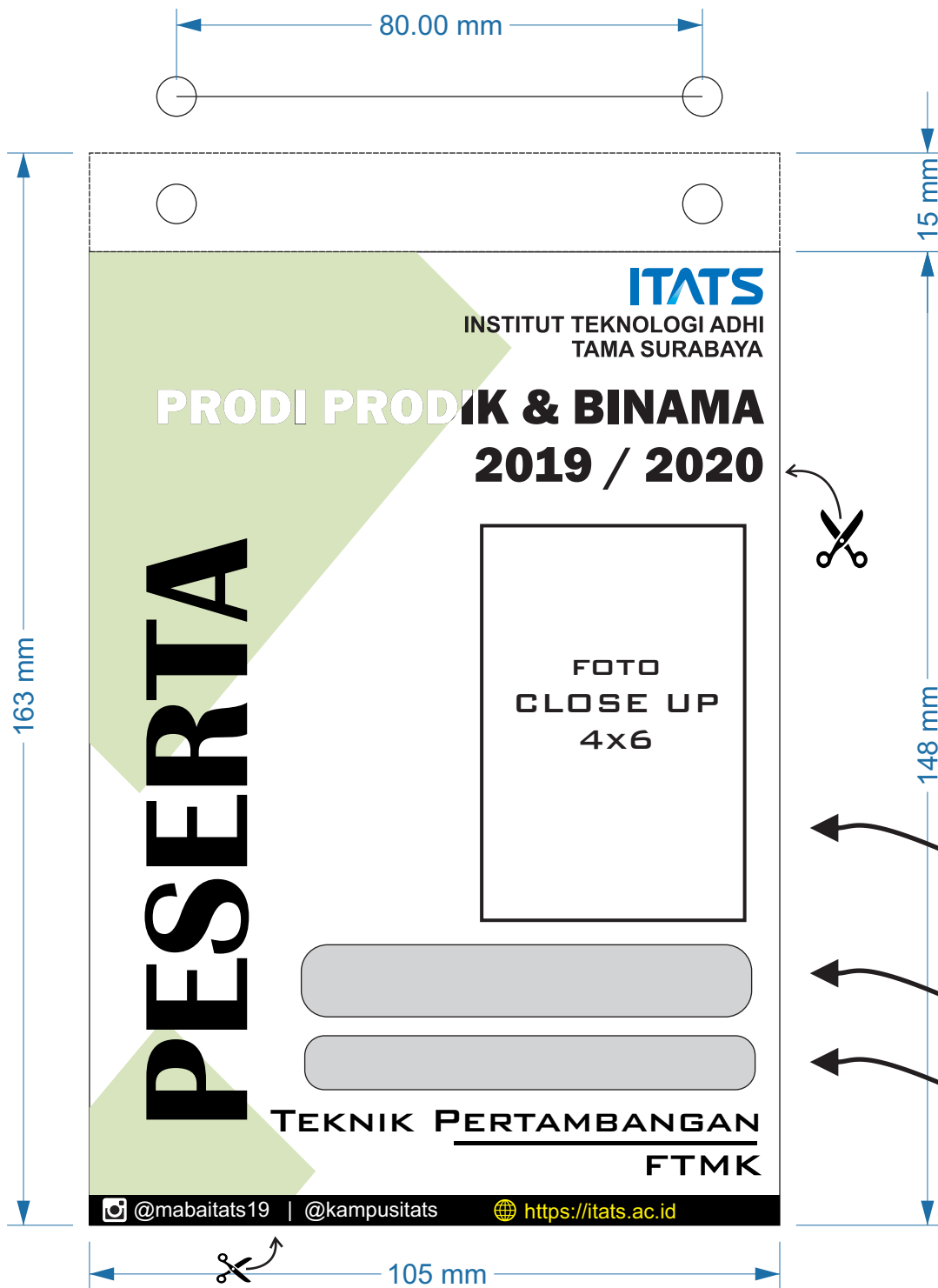
Ketentuan :

1. Click untuk meletakkan pas foto 4x6, tulis nama dan NPM pada PDF form yang telah disediakan
2. Potong name tag dengan ukuran 163 x 105 mm sesuai dengan tampilan
3. Rekatkan name tag yang telah dicetak pada karton bekas berwarna coklat agar name tag bersifat kaku dan tidak mudah rusak
4. Gunakan lubang yang telah disediakan untuk mengikat name tag dengan pita* (*warna pita adalah merah putih)
5. Nama tag yang telah dibuat, wajib digunakan selama kegiatan mahasiswa baru berlangsung, yaitu pada upacara pengukuhan mahasiswa baru (tanggal 19 Agustus 2019), prodi prodik (20 Agustus 2019), dan binama (21 Agustus 2019)

Click untuk pasang Foto

isi teks - Nama

isi teks - N.P.M




Ketentuan :

1. Click untuk meletakkan pas foto 4x6, tulis nama dan NPM pada PDF form yang telah disediakan
2. Potong name tag dengan ukuran 163 x 105 mm sesuai dengan tampilan
3. Rekatkan name tag yang telah dicetak pada karton bekas berwarna coklat agar name tag bersifat kaku dan tidak mudah rusak
4. Gunakan lubang yang telah disediakan untuk mengikat name tag dengan pita* (*warna pita adalah merah putih)
5. Nama tag yang telah dibuat, wajib digunakan selama kegiatan mahasiswa baru berlangsung, yaitu pada upacara pengukuhan mahasiswa baru (tanggal 19 Agustus 2019), prodi prodik (20 Agustus 2019), dan binama (21 Agustus 2019)

Click untuk pasang Foto

isi teks - Nama

isi teks - N.P.M



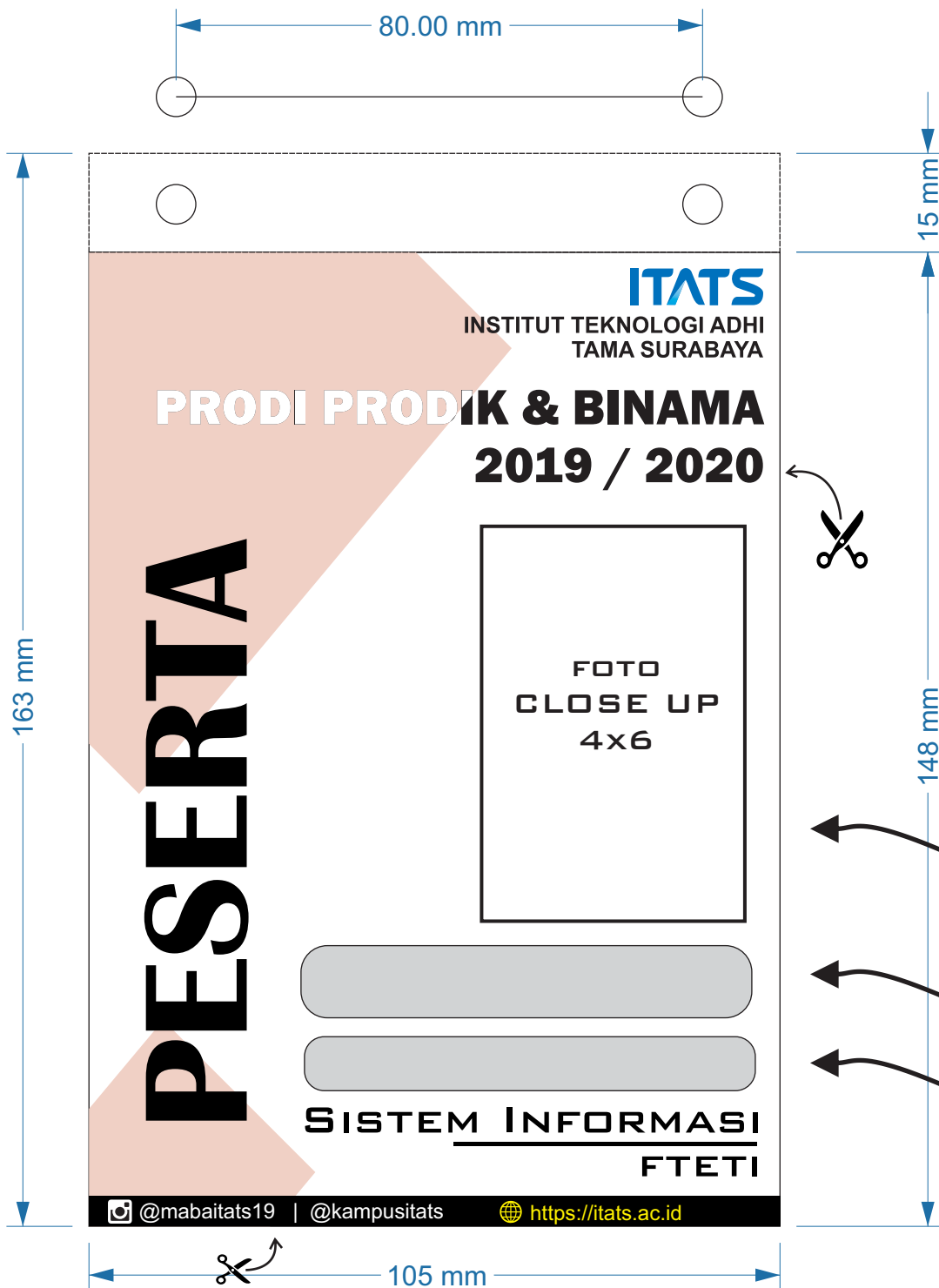
Ketentuan :

1. Click untuk meletakkan pas foto 4x6, tulis nama dan NPM pada PDF form yang telah disediakan
2. Potong name tag dengan ukuran 163 x 105 mm sesuai dengan tampilan
3. Rekatkan name tag yang telah dicetak pada karton bekas berwarna coklat agar name tag bersifat kaku dan tidak mudah rusak
4. Gunakan lubang yang telah disediakan untuk mengikat name tag dengan pita* (*warna pita adalah merah putih)
5. Nama tag yang telah dibuat, wajib digunakan selama kegiatan mahasiswa baru berlangsung, yaitu pada upacara pengukuhan mahasiswa baru (tanggal 19 Agustus 2019), prodi prodik (20 Agustus 2019), dan binama (21 Agustus 2019)

Click untuk pasang Foto

isi teks - Nama

isi teks - N.P.M



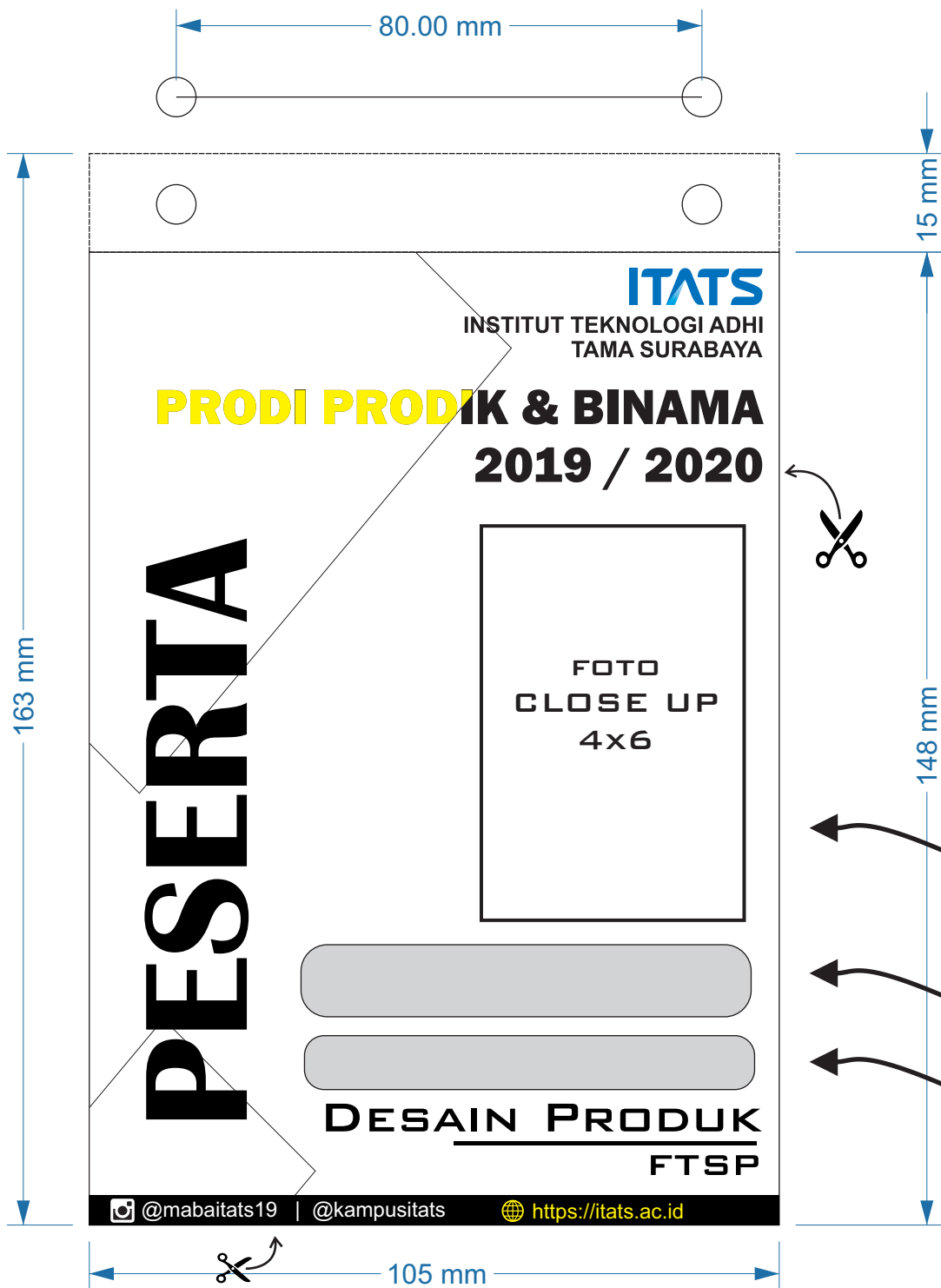
Ketentuan :

1. Click untuk meletakkan pas foto 4x6, tulis nama dan NPM pada PDF form yang telah disediakan
2. Potong name tag dengan ukuran 163 x 105 mm sesuai dengan tampilan
3. Rekatkan name tag yang telah dicetak pada karton bekas berwarna coklat agar name tag bersifat kaku dan tidak mudah rusak
4. Gunakan lubang yang telah disediakan untuk mengikat name tag dengan pita* (*warna pita adalah merah putih)
5. Nama tag yang telah dibuat, wajib digunakan selama kegiatan mahasiswa baru berlangsung, yaitu pada upacara pengukuhan mahasiswa baru (tanggal 19 Agustus 2019), prodi prodik (20 Agustus 2019), dan binama (21 Agustus 2019)

Click untuk pasang Foto

isi teks - Nama

isi teks - N.P.M



Ketentuan :

1. Click untuk meletakkan pas foto 4x6, tulis nama dan NPM pada PDF form yang telah disediakan
2. Potong name tag dengan ukuran 163 x 105 mm sesuai dengan tampilan
3. Rekatkan name tag yang telah dicetak pada karton bekas berwarna coklat agar name tag bersifat kaku dan tidak mudah rusak
4. Gunakan lubang yang telah disediakan untuk mengikat name tag dengan pita* (*warna pita adalah merah putih)
5. Nama tag yang telah dibuat, wajib digunakan selama kegiatan mahasiswa baru berlangsung, yaitu pada upacara pengukuhan mahasiswa baru (tanggal 19 Agustus 2019), prodi prodik (20 Agustus 2019), dan binama (21 Agustus 2019)

Click untuk pasang Foto

isi teks - Nama

isi teks - N.P.M